食品業者登錄平台

「食品標示通報」功能說明-業者

一、 「食品標示通報」功能

◆ 業者若未標示產品製造或輸入廠資料，需向衛生主管機關進行通報，故於食品業者登錄平台新增此功能供業者登錄資料。

◆ 操作方式：

1. 業者登入食品業者登錄平台後，點選「營業項目/負責廠商通報」頁籤，系統單筆填寫及批次匯入功能，說明如下：

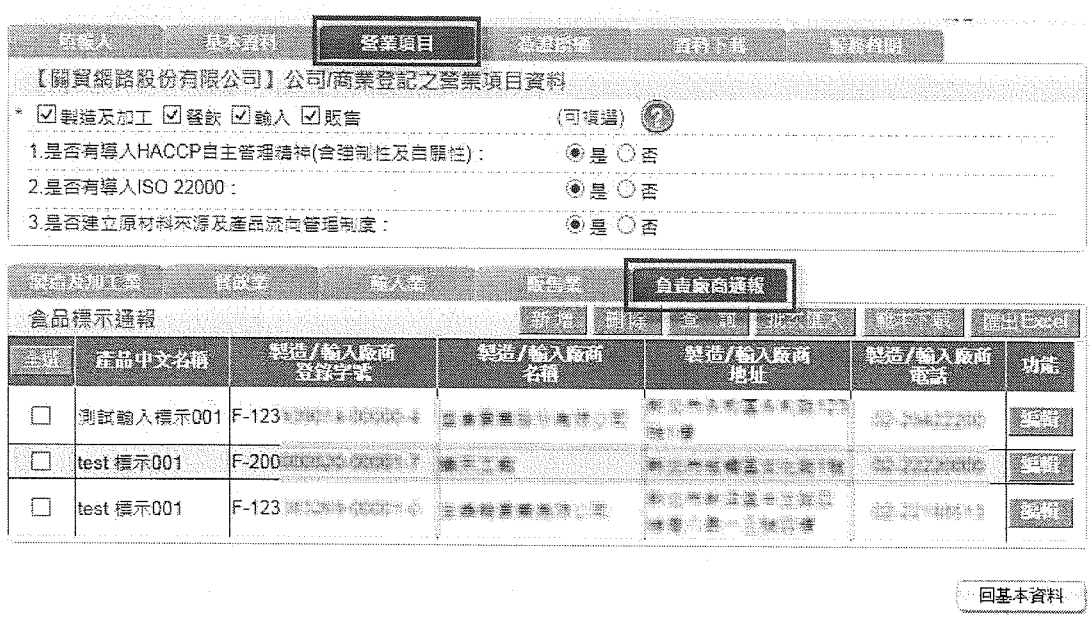

2. 單筆填寫

(1)新增食品標示通報

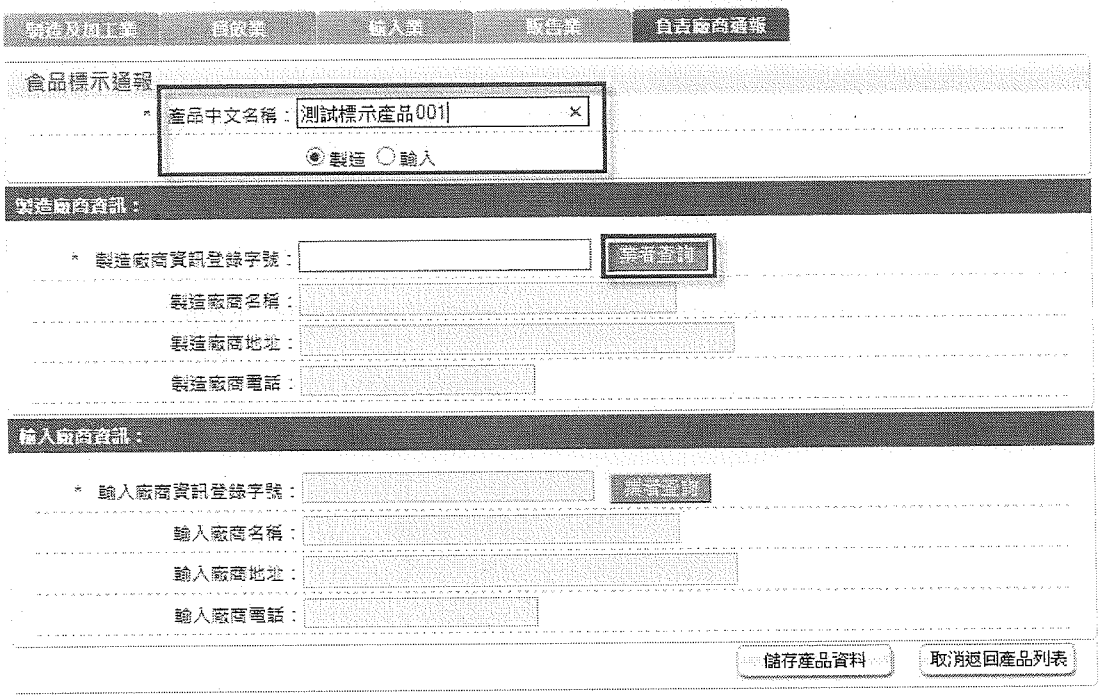

A. 輸入產品中文名稱，選擇「製造」或「輸入」。

B. 如選擇「製造」，則需填寫「製造廠商資訊」，於「製造廠商資訊登錄字號」輸入資料後，點選右方【業者查詢】系統自動帶出該登錄字號之廠商資料。

C. 如選擇「輸入」，則需填寫「輸入廠商資訊」，於「輸入廠商資訊登錄字號」輸入資料後，點選右方【業者查詢】系統自動帶出該登錄字號之廠商資料。

D. 輸入完畢後，點選【儲存產品資訊】即完成登錄，並回到產品列表頁。

(2)查詢食品標示通報

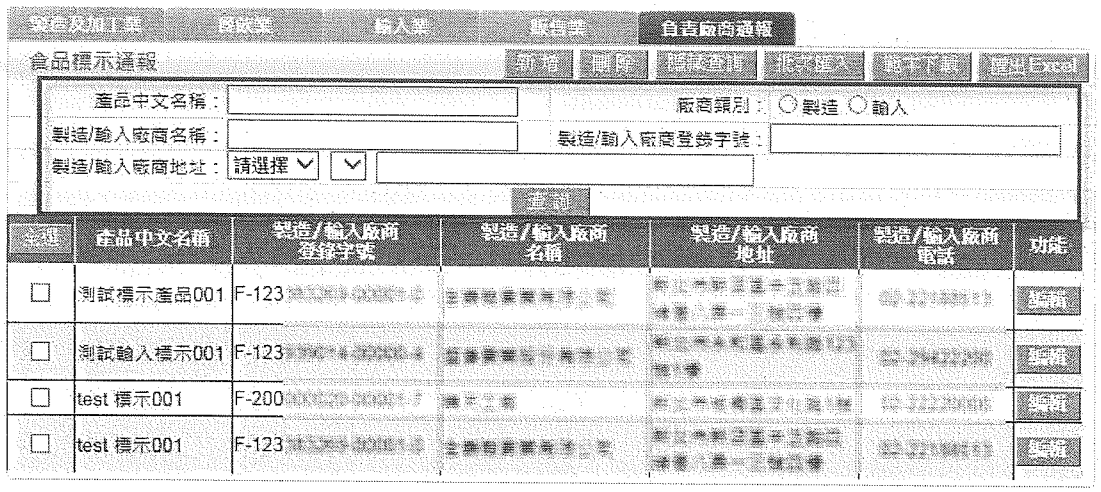

A. 點選【查詢】系統顯示查詢條件供輸入。

B. 輸入欲查詢的條件後，點選【查詢】，系統即顯示符合條件之結果。

C. 如不需查詢時，可點選【隱藏查詢】將查詢條件隱藏。

(3)編輯食品標示通報

A. 於欲編輯之產品右方點選【編輯】，系統開啟該產品登錄資訊。

B. 可修改此產品之產品中文名稱...等欄位資料。

C. 編輯完成後，點選【儲存產品資訊】，即完成編輯，並回到產品列表頁。

(4)刪除食品標示通報

A. 於欲刪除的產品前勾選後，點選【刪除】即完成產品之刪除。

(5)匯出 Excel

A. 點選【匯出 Excel】，系統自動將所有產品匯出至 excel 檔供下載使用。

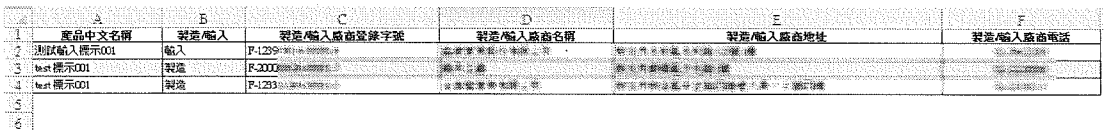

3. 批次匯入



(1)欲批次匯入資料前，可先點選【範本下載】將範本檔下載至本機。

(2)依範本檔之說明填寫相關資料後，於系統上點選【批次匯入】。

(3)點選【瀏覽】並選擇填寫完的檔案後，點選【上傳匯入】，即可將資料批次匯入系統中。